




# *RelaxPoint 2.0*

массажная подушка



***Инструкция***

# **Содержание**

Меры предосторожности .....	01
Схема и комплектация .....	05
Особенности .....	06
Использование .....	07
Диагностика проблем .....	08
Уход за массажером .....	09
Технические параметры .....	10

# Предупреждение

При использовании продукта всегда следует соблюдать все инструкции и основные меры предосторожности:

**Опасность!** Для снижения риска поражения электрическим током: всегда отключайте массажер от сети, сразу после использования и перед чисткой.

**Предупреждение!** Для снижения риска ожогов, возгорания, поражения электрическим током или травмы:

- 1) Никогда не оставляйте массажер без присмотра, если он подключен к электропитанию. Отключите его из розетки, когда вы не используете его или перед сменой насадок.
- 2) Не используйте массажер под одеялом или подушкой. Чрезмерное нагревание может привести к возникновению травм или быть причиной поражения электрическим током.
- 3) Никогда не эксплуатируйте массажер с заблокированными воздушными отверстиями.
- 4) Не роняйте и не вставляйте никакие предметы в любое отверстие массажера.
- 5) Не используйте на открытом воздухе.
- 6) Не используйте там, где используются аэрозольные (распылительные) продукты или где есть повышенное содержание кислорода.
- 7) Не забудьте вытащить вилку из розетки, когда вы завершили массаж. Не включайте массажер мокрыми руками. Это может привести к поражению электрическим током и травмам.
- 8) Не носите массажер за шнур питания и не используйте шнур в качестве ручки.
- 9) Держите шнур подальше от горячих поверхностей. Если неисправность обнаружена, немедленно прекратите использование и отключите массажер от источника питания.  
Во избежание несчастных случаев или травм. Пожалуйста, не ремонтируйте массажер самостоятельно, обратитесь в наш сервисный центр.
- 10) Выньте вилку из розетки сразу же после отключения питания. В противном случае, это может привести к поражению электрическим током, короткому замыканию и возгоранию.

11) Никогда не эксплуатируйте массажер, если он имеет повреждения шнура или вилки, если он не работает должным образом, если он был поврежден, или упал в воду. Обратитесь в сервисный центр.

12) Обращайте внимание на компоненты наиболее восприимчивым к износу, мы советуем вам заменить дефектные компоненты немедленно и / или не использовать массажер до ремонта.

13) Используйте данное устройство только по назначению, как описано в данном руководстве.

14) Массажер должен использоваться только с блоком питания, входящим в комплект.

15) Массажер можно использовать детям в возрасте от 8 лет и старше, людям с ограниченными физическими и умственными способностями. При отсутствии опыта и знаний, только под наблюдением или при получении детальных инструкции по безопасности использованию массажёра.

\* Дети, не должны играть с прибором.

\* Уборка, очистка, обслуживание или ремонт не должен производиться детьми.

**\* Если вы почувствовали себя плохо во время массажа, то пожалуйста остановите массаж и проконсультируйтесь с врачом. В противном случае это может быть вредно для здоровья.**

1) Людям, с повышенной восприимчивостью к электромагнитным полям, с кардиостимуляторами и имплантатами.

2) Людям с пониженной чувствительностью к высоким температурам.

3) Людям с злокачественными опухолями.

4) Людям с сердечными заболеваниями.

5) Во время беременности и после родов.

6) С искривлением позвоночника.

7) Людям страдающим сахарным диабетом, заболеваниями крови, с высоким артериальным давлением.

8) С шрамами.

9) В случае плохого самочувствия.

10) Людям с остеопорозом, с переломами, растяжениями, болями в мышцах и.т.д. с острой головной болью.

11) С температурой тела 38°C и выше.

12) При сильной усталости; ознобе; изменении артериального давления; в период стресса.

13) Людям с тендонитом.

14) Любые другие заболевания требующие прохождения в медицинских учреждениях.



Массажер не предназначен для использования в коммерческих или медицинских целях. В случае если у Вас имеются проблемы со здоровьем, проконсультируйтесь с Вашим лечащим врачом перед использованием массажёра



Использовать только в помещении!



Не используйте устройство во влажных помещениях (например, при принятии ванны или душа)



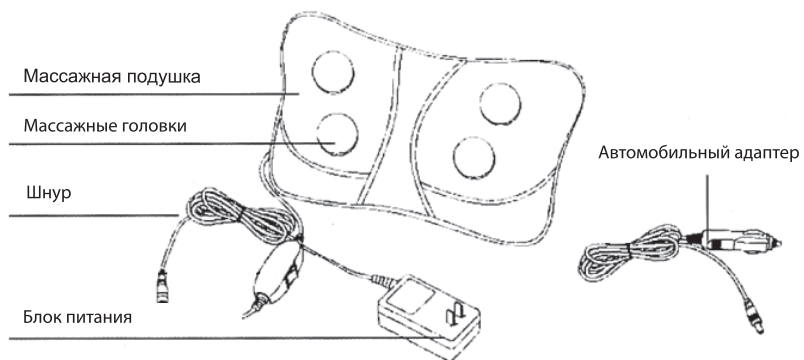
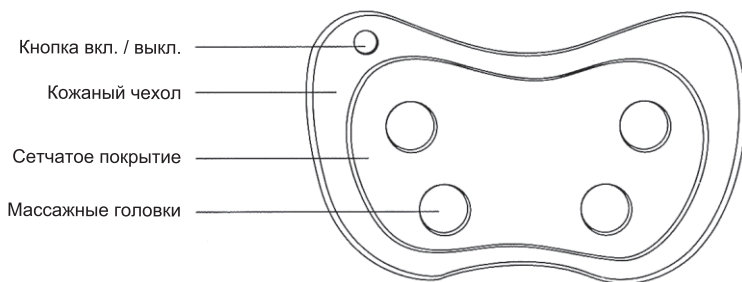
• Не мыть! • Не использовать сухую чистку!



## Утилизация

Данная маркировка указывает на то, что поколачивающий массажер, не должен быть утилизирован вместе с другими бытовыми отходами. Для того, чтобы предотвратить нанесения ущерба окружающей среде или здоровью людей. Следует произвести утилизацию в виде повторного использования (вторсырье). За дополнительной информацией по утилизации Вы можете обратиться в точку продажи.

# Внешнее устройство



# Характеристики и специфика действия

Массажная подушка RelaxPoint 2.0 оснащена 4-мя парами массажных роликов, которые выполняют растирающий круговой массаж. Благодаря своей уникальной изогнутой форме движение массажных роликов максимально напоминает движение рук профессионального массажиста. Благодаря возможности работать как дома, так и от прикуривателя в машине, массажер удобно брать с собой в любые путешествия.

Растирающий массаж с помощью встроенных массажных роликов усиливает кровообращение. Температура кожи повышается, а ткани насыщаются кислородом и питательными веществами. Массаж «растирание» улучшает состояние кожи и подкожно-жировой клетчатки, способствуя расширению капилляров и улучшая циркуляцию лимфы, в результате чего не только массируемый, но и отдаленные от него участки лучше снабжаются кровью, увеличивается газообмен между тканью и кровью.

Растирание используют при невритах, невралгических заболеваниях. Растирающий массаж оказывает успокаивающее воздействие на нервную систему, в результате чего исчезают болевые ощущения, характерные для этих заболеваний. Приемы растирания снимают мышечное напряжение, делают мышцы более гибкими и эластичными.

Благодаря специальной формы массажная подушка может использоваться для шейно-плечевого сустава, плеч, поясницы, стоп и икр.

Имеется ремень, позволяющий удобно закрепить массажную подушку за автомобильное кресло или стул дома, в офисе.



# ***Использование***

**Перед использованием:** проверьте целостность и состояние массажера

1. Адаптер питания подключается к розетке сетевого напряжения 220 В.

Нажмите кнопку **Вкл. / Выкл.**

2. Прибор оборудован таймером обратного отсчета на 20 минут.

3. Нажмите переключатель **Вкл. / Выкл.** еще раз, чтобы переключить аппарат в режим массажа без прогрева.

4. Нажмите переключатель **Вкл. / Выкл.** в третий раз, чтобы отключить массажер.

**После использования:** Выключите прибор при помощи переключателя. Если прибор не используется долгое время, выньте вилку питания массажера из сетевой розетки.



# Диагностика проблем

Проблема	Причина	Устранение неисправностей
Прибор не работает	Выключено питание	Включите питание
	Вилка прибора отключена от эл. розетки	Убедитесь, что питание подключено
	Прибор чем-то прижат или придавлен	Отсоедините прибор от сети, убедитесь, что нет помех
Прибор нагрелся	Вы использовали прибор несколько раз подряд	Отсоедините прибор от сети и дайте ему остыть. Всякий раз после использования отсоединяйте прибор от сети
Прибор издает звуки	Эти звуки вызваны работой механических компонентов прибора	Устранение не требуется
Кабель порван или из устройства идет дым		Немедленно прекратите массаж и обратитесь в сервисный центр

Если у вас все еще есть какие-либо проблемы после использования методов выше, пожалуйста, обратитесь в сервисный центр.

# Уход за массажером


Перед очисткой убедитесь, что питание выключено, а вилка питания выдернута из розетки. Пожалуйста, используйте сухую ткань для очистки массажера.

Держите массажную подушку в чистоте и вдали от влажной среды.

Очистите, когда вы чувствуете, что очистка необходима.

- Вытрите грязь тканью, смоченной в мыльной воде, отожмите ткань перед протиранием.

- **Не используйте** спирт, растворитель для краски, бензин или жидкость для снятия лака. Их использование может привести к повреждению массажера, появлению трещин или изменению цвета компонентов.



# ***Технологические параметры***

Наименование: Массажная подушка

Модель: RelaxPoint 2.0

Напряжение: DC12V

Мощность: 24W

Дата производства: смотреть на массажере

Сделано в Китае

[www.begibey.ru](http://www.begibey.ru)

[info@begibey.ru](mailto:info@begibey.ru)



**БЕЙСЯ.**

**ДВИГАЙСЯ.**

**ДОБИВАЙСЯ.**



Design by Begibey Russia